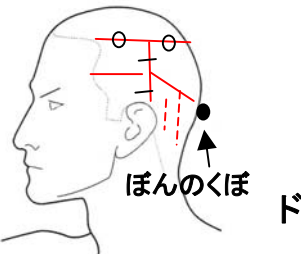


MCSカットセミナー
 平成23年3月29日
 講師 木下 裕章先生
 実習

ツブブロック (ウオーム)

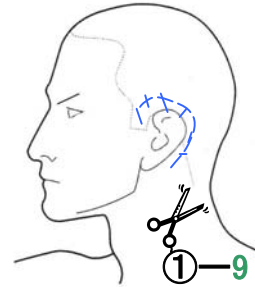


○ブロッキング



カット順一

- ①②サイド・バック耳周り
- ④～⑥ミドルゾーン
- ⑦～⑨オーバーゾーン
- ⑩トップスライド
- ⑪前髪
- ⑫～⑭テクスチャー(質感)スライ
- ⑮ドライ



- ⑩トップ(指二本分)⑦・③⑧・③
- 1.プラント
 - 2.ポイントン(毛先3/1)

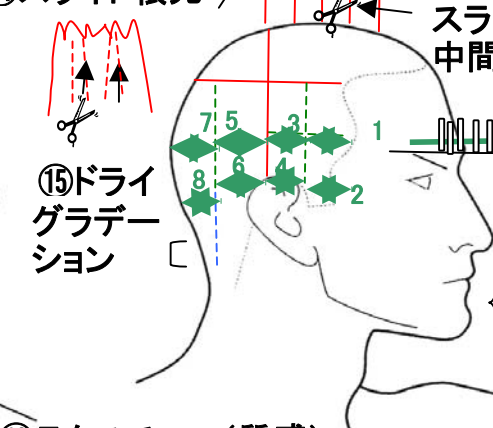
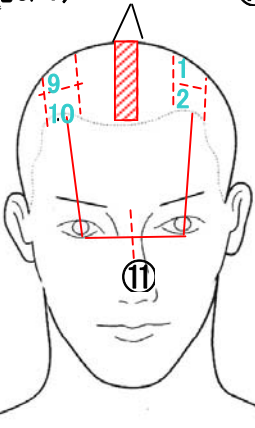
⑩

- ⑭スライド根元
- ⑮ドライ
グラデーション

- ⑬トップ
スライド
中間

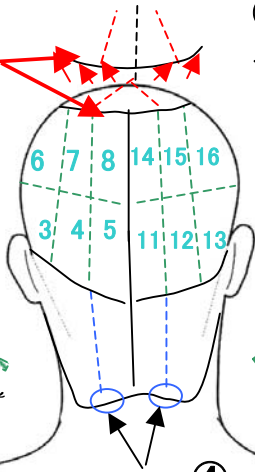
- ①-9
②-10
耳周り
ポイントン
カットで
ヘムライン

- ⑪前髪 床平行
- 1.プラント
 - 2.ポイントン
- ⑨3分割
- 1.プラント
 - 2.ポイントン

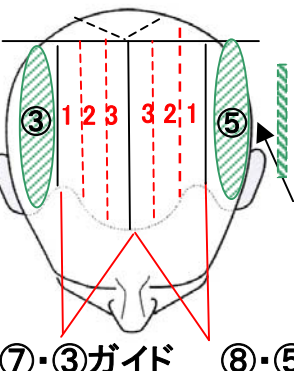


- ①アウトライン
すくい刈り
コーム水平
1.2ガイドにカット
カット位置-1~6まで
横
7.8---歩左へ

- ★センターでポイントン方向分ける
- ⑥指一本
- 1.プラント
 - 2.ポイントン
- ⑥・②ガイド
④・①ガイド



- ⑫テクスチャー(質感)
スライド-縦1~16
- ④-2
③-2



- ③=⑤
指一本、平行
- 1.プラント
 - 2.ポイントン(フォワードに)
- ③・①ガイド
⑤・②ガイド

- ⑥-2
ポイントン
カット方向

- ②-9
④-2
ポイントン
カット方向

- ⑦・③ガイド
⑧・⑤ガイド

- ②左サイド
- ②=①1~8
9-バックコーナーをとる
10-耳周り、ヘムライン

- ⑦1.プラント
2.ポイントン
- ⑧1.プラント
2.ポイントン
3.⑦・③クロス左でカット
4.⑧・③クロス右でカット
⑦・⑧床平行